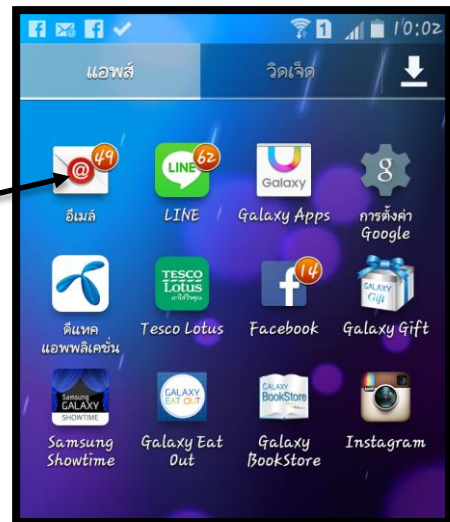


# คู่มือการใช้งาน TSU Mail

สำหรับแอปพลิเคชัน อีเมล บนระบบปฏิบัติการ Android

## การกำหนดค่าเบื้องต้น

เปิดแอปพลิเคชัน อีเมล (Mail)

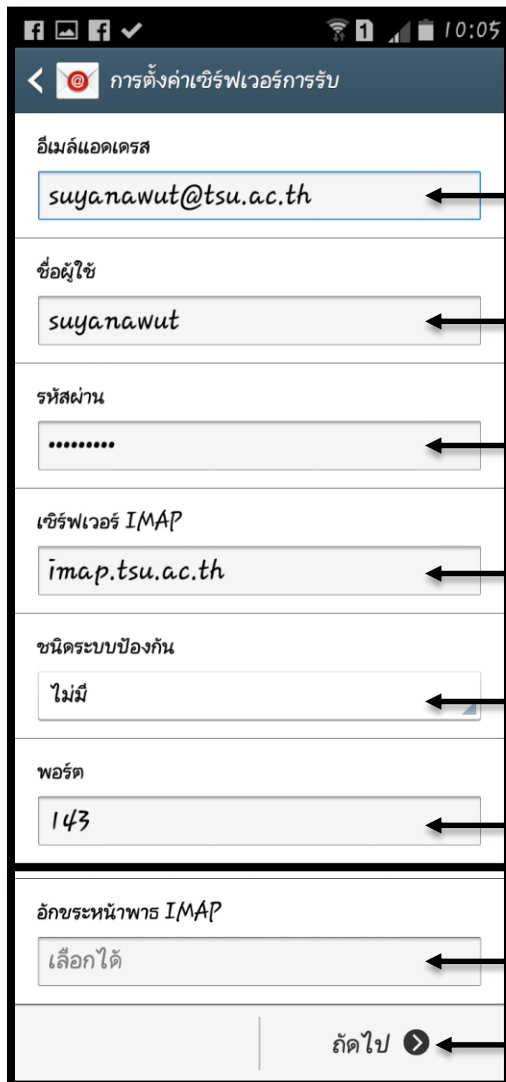
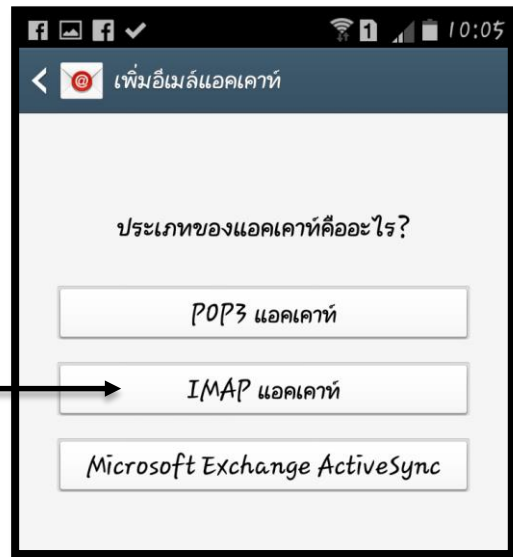


พิมพ์ที่อยู่อีเมลของ TSU Mail  
เช่น username@tsu.ac.th

พิมพ์รหัสผ่าน

เลือกปุ่ม **ถัดไป >**

เลือก **IMAP แอคเคาท์**



อีเมลแอดเดรส

ชื่อผู้ใช้ **ไม่ต้องมี @tsu.ac.th**

พิมพ์รหัสผ่าน

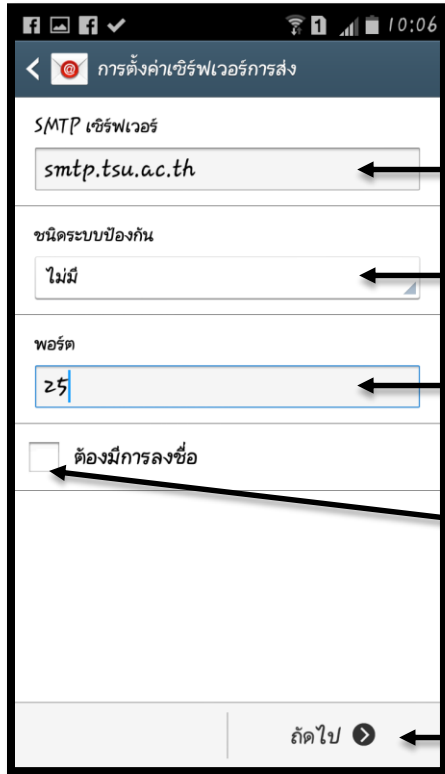
**imap.tsu.ac.th**

เลือกชนิดระบบป้องกัน **ไม่มี**

ระบุหมายเลขพอร์ต **143**

ไม่ต้องกำหนดค่า

เลือกปุ่ม **ถัดไป >**



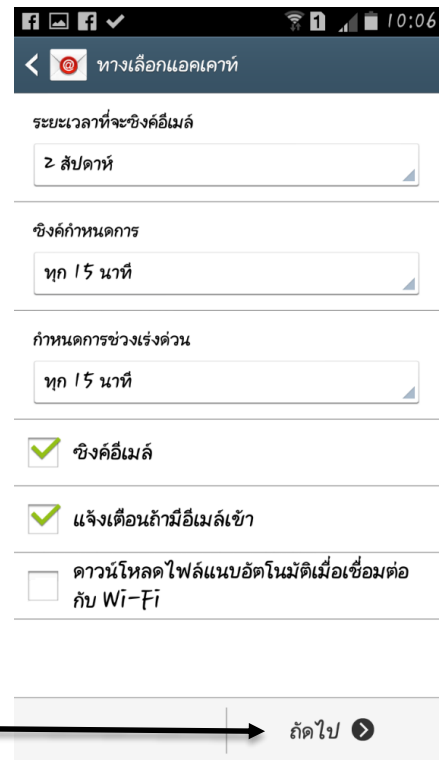
smtp.tsu.ac.th

เลือกชนิดระบบป้องกัน **ไม่มี**

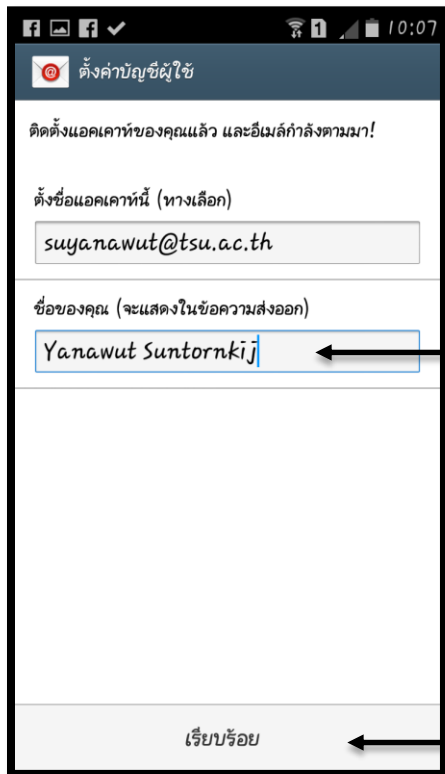
ระบุหมายเลขพอร์ต **25**

ยกเลิกเครื่องหมาย **✓**

เลือกปุ่ม **ถัดไป >**



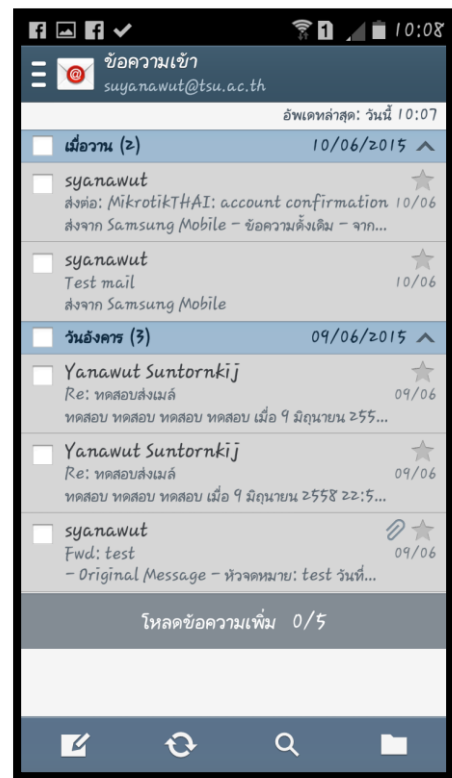
เลือกปุ่ม **ถัดไป >**



กำหนดชื่อที่จะแสดงในข้อความส่งออก

เลือกปุ่ม **เรียบร้อย**

เสร็จแล้วโปรแกรมจะทำการโหลด  
และแสดงรายการอีเมลที่ได้รับ



## สอบถามรายละเอียดเพิ่มเติม

---

**กลุ่มภารกิจพัฒนาระบบสารสนเทศและเครือข่าย  
สำนักคอมพิวเตอร์ มหาวิทยาลัยทักษิณ**

วิทยาเขตพัทลุง : (61) 1130-3

วิทยาเขตสงขลา : (63) 4200-3

### Call Center

วิทยาเขตพัทลุง : 1555

วิทยาเขตสงขลา : 4555