

คู่มือการใช้งาน TSU Mail

สำหรับแอปพลิเคชัน อีเมล บนระบบปฏิบัติการ iOS (iPhone/iPad)

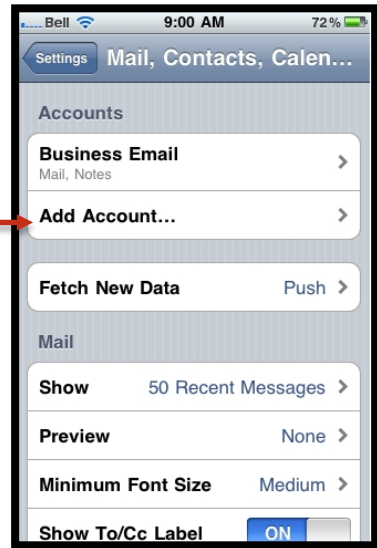
การกำหนดค่าเบื้องต้น

เปิดการตั้งค่า (Settings)

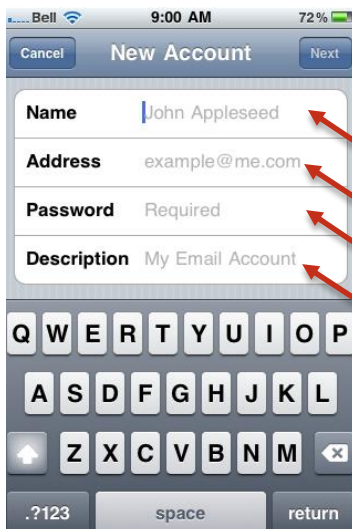


เลือกปุ่ม **Mail, Contacts, Calendars >**

เลือก **Add Account...** >



เลือก **Other**



พิมพ์รายละเอียดเสร็จแล้วเลือกปุ่ม **Next**

พิมพ์ชื่อที่ใช้แสดง เช่น **Yanawut Suntornkij**

พิมพ์ที่อยู่อีเมล เช่น **username@tsu.ac.th**

พิมพ์รหัสผ่าน

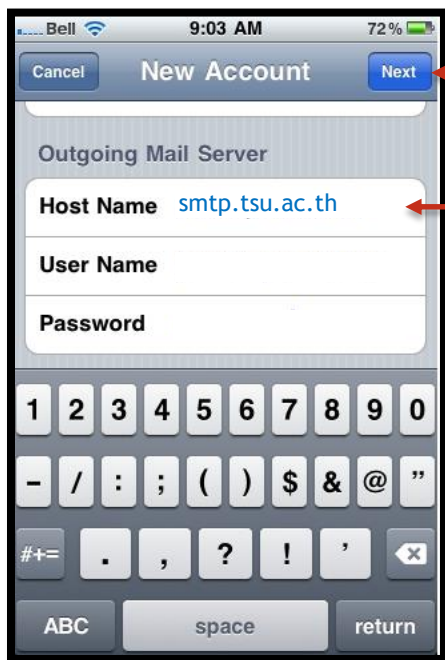
พิมพ์คำอธิบาย



เลือก IMAP

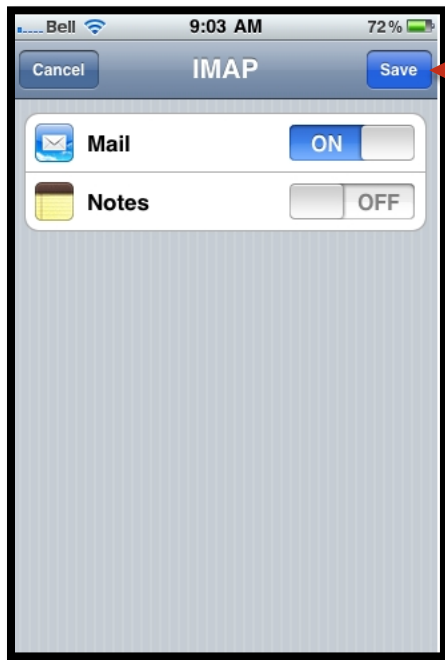
imap.tsu.ac.th

ชื่อผู้ใช้ ไม่ต้องใส่ @tsu.ac.th



พิมพ์ชื่อ Host Name
เสร็จแล้วเลือกปุ่ม Next

smtp.tsu.ac.th



กดปุ่ม Save



เข้าใช้งาน Mail

สอบถามรายละเอียดเพิ่มเติม

กลุ่มภารกิจพัฒนาระบบสารสนเทศและเครือข่าย
สำนักคอมพิวเตอร์ มหาวิทยาลัยทักษิณ

วิทยาเขตพัทลุง : (61) 1130-3

วิทยาเขตสงขลา : (63) 4200-3

Call Center

วิทยาเขตพัทลุง : 1555

วิทยาเขตสงขลา : 4555